

ASSOCIAÇÃO DE PROMOÇÃO SOCIAL DE ALHANDRA


DEMONSTRAÇÃO DE RESULTADOS POR NATUREZA

PERÍODO FINDO EM 31 DE DEZEMBRO DE 2021


(EUR)

RENDIMENTOS E GASTOS	NOTAS	DATAS	
		2021	2020
Vendas e Serviços Prestados	7	411 897,97 €	391 873,19 €
Subsídios, doações e legados à exploração			
ISS, IP - Centros Distritais	8	785 389,48 €	743 311,51 €
Outros	8	108 889,44 €	18 425,72 €
Variação nos inventários da produção			
Trabalhos para a própria entidade			
Custo das mercadorias vendidas e matérias consumidas	6	-60 878,87 €	-61 507,57 €
Fornecimentos e serviços externos	11.8	-134 867,21 €	-115 146,79 €
Gastos com o pessoal	9	-1 019 017,05 €	-949 761,08 €
Ajustamento de inventários			
Imparidade de dívidas a receber			
Provisões			
Provisões específicas			
Outras imparidades			
Aumentos/redução do junto valor			
Outros rendimentos	11.9	52 569,37 €	53 945,37 €
Outros gastos	11.10	-11 311,53 €	-3 727,37 €
Resultado antes de depreciações, gastos de financiamento e impostos		132 671,60 €	77 412,98 €
Gastos/Reversões de depreciação e de amortização	4	-37 516,96 €	-49 095,22 €
Resultados operacional (antes de gastos de financ. E impostos)		95 154,64 €	28 324,62 €
Juros e rendimentos similares obtidos	11.11	12,08 €	4,63 €
juros e gastos similares suportados	11.12	-3,29 €	-378,56 €
Resultado antes de impostos		95 163,43 €	27 950,69 €
Imposto sobre o rendimento do período			
Resultado líquido do Período		95 163,43 €	27 950,69 €

O Contabilista Certificado



A Direção


 Isabel Almeida Costa

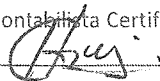
ASSOCIAÇÃO DE PROMOÇÃO SOCIAL DE ALHANDRA

BALANÇO EM 31 DE DEZEMBRO DE 2021

(EUR)

RÚBRICAS	NOTAS	DATAS	
		31/12/2021	31/12/2020
ACTIVO			
Activo não corrente			
Activos fixos tangíveis	4	990 442,94 €	979 433,34 €
Bens do património histórico e cultural			
Activos intangíveis			
Investimento em Curso	4	3 382,50 €	3 382,50 €
Investimentos Financeiros	5	7 367,76 €	4 912,30 €
Fundadores/beneméritos/patrocinadores/doadores/associados/membros			
Activo corrente			
Inventários	6	8 794,32 €	8 882,57 €
Créditos a receber	11.1	57 386,31 €	31 925,11 €
Adiantamento a fornecedores	11.3	220,91 €	660,95 €
Estado e Outros Entes Públicos	11.4	2 106,62 €	3 913,53 €
Fundadores/beneméritos/patrocinadores/doadores/associados/membros	11.7	4 491,98 €	3 478,60 €
Outros ativos correntes	11.5	113 828,48 €	58 302,28 €
Diferimentos	11.6	6 143,15 €	5 262,84 €
Caixa e depósitos bancários	11.2	169 122,32 €	131 941,10 €
TOTAL DO ACTIVO		1 363 287,29 €	1 232 095,12 €
FUNDOS PATRIMONIAIS E PASSIVO			
Fundos Patrimoniais			
Fundos		22 847,54 €	22 847,54 €
Excedentes técnicos			
Reservas		799 792,06 €	799 792,06 €
Resultados Transitados		65 253,80 €	72 871,48 €
Excedentes de revalorização			
Outras variações nos fundos patrimoniais		224 293,10 €	176 330,19 €
Resultado líquido do Período		95 163,43 €	27 950,69 €
TOTAL DOS FUNDOS PATRIMONIAIS		1 207 349,93 €	1 099 791,96 €
PASSIVO			
Passivo não corrente			
Provisões			
Provisões Específicas			
Financiamentos obtidos			
Outras dívidas a pagar			
Passivo Corrente			
Fornecedores	11.3	13 900,25 €	28 381,88 €
Adiantamento de Clientes	11.1	1 060,90 €	5 025,90 €
Estado e Outros Entes Públicos	11.4	24 147,35 €	23 440,55 €
Fundadores/beneméritos/patrocinadores/doadores/associados/membros			
Financiamentos obtidos			
Diferimentos	11.6	35 046,19 €	
Outros passivos correntes	11.5	81 782,67 €	75 454,83 €
TOTAL DO PASSIVO		155 937,36 €	132 303,16 €
TOTAL DOS FUNDOS PATRIMONIAIS E DO PASSIVO		1 363 287,29 €	1 232 095,12 €

O Contabilista Certificado



A Direção



PARECER DO CONSELHO FISCAL

Relatório e Contas relativo ao ano de 2021

Conta	2019		2020		2021		Comparação com período homologo		Comparação com o orçamento		
	Orçamento para 2019 (total/rubrica)	Apurado 2019 (total/rubrica)	Orçamento para 2020 (total/rubrica)	Apurado no final ano de 2020 (total/rubrica)	Orçamento para 2021 (total/rubrica)	Apurado no final ano de 2021 (total/rubrica)	Percentagem da rubrica sobre o total dos rendimentos/gastos orçamentado	Diferença entre o apurado em 2021 e 2020		Diferença entre o apurado e o orçamentado para 2021	
								Em valores	Em %	Em valores	Em %
72 Prestação de Serviços	570 914,14 €	533 811,63 €	609 168,00 €	391 873,19 €	539 824,24 €	411 897,97 €	30,31%	20 024,78 €	5,11%	-127 926,27 €	-23,70%
75 Subsídios, Doações e Outros entes Públicos	724 724,96 €	690 600,16 €	691 496,64 €	761 737,23 €	731 606,72 €	894 278,92 €	65,82%	132 541,69 €	17,40%	162 672,20 €	22,22%
77 Ganhos por aumentos de justo valor	0,00 €	31,56 €	0,00 €	6,86 €	0,00 €	0,00 €	0,00%	-6,86 €	-100,00%	0,00 €	0,00%
78 Outros rendimentos e Ganhos	61 159,00 €	66 877,81 €	58 351,00 €	53 945,37 €	53 903,97 €	52 569,37 €	3,87%	-1 376,00 €	-2,55%	-1 334,60 €	-2,48%
79 Juros, Dividendos e Outros Rendimentos similares	60,00 €	10,48 €	35,00 €	4,63 €	35,00 €	12,08 €	0,00%	7,45 €	160,91%	-22,92 €	-65,45%
Total Rendimentos	1 356 858,10 €	1 291 331,64 €	1 359 050,64 €	1 207 567,28 €	1 325 369,93 €	1 358 758,34 €	100,00%	151 191,06 €	12,52%	33 388,41 €	2,52%
61 Custo Mercadoria e Matérias Consumidas	100 328,75 €	86 461,95 €	90 720,00 €	61 507,57 €	82 050,79 €	60 878,87 €	4,82%	-628,70 €	-1,02%	-21 171,92 €	-25,80%
62 Fornecimentos e Serviços Externos	1 071 159,29 €	1 042 389,40 €	1 061 564,65 €	949 761,08 €	1 081 426,39 €	1 019 017,05 €	80,64%	69 255,97 €	7,29%	-62 409,34 €	-5,77%
68 Outros Gastos e Perdas	4 350,00 €	5 739,73 €	1 469,20 €	3 727,37 €	796,67 €	11 311,53 €	0,90%	7 584,16 €	203,47%	10 514,86 €	1319,85%
69 Gastos e perdas de financiamento	100,00 €	46,51 €	0,00 €	378,56 €	0,00 €	3,29 €	0,00%	-375,27 €	-99,13%	3,29 €	n.a
Total Gastos s/ depreciações e amortizações	1 326 263,29 €	1 279 552,94 €	1 314 092,59 €	1 130 521,37 €	1 298 969,59 €	1 226 077,95 €	97,03%	95 556,58 €	8,45%	-72 891,64 €	-5,61%
Resultado Líquido s/ Depreciação e Amortização	30 594,81 €	11 778,70 €	44 958,05 €	77 045,91 €	26 400,34 €	132 680,39 €		55 634,48 €	72,21%	106 280,05 €	402,57%
64 Gastos de Depreciação e Amortização	45 427,00 €	47 610,34 €	44 264,00 €	49 095,22 €	36 219,24 €	37 516,96 €	2,97%	-11 578,26 €	-23,58%	1 297,72 €	3,58%
Total Gastos c/ depreciações e amortizações	1 371 690,29 €	1 327 163,28 €	1 358 356,59 €	1 179 616,59 €	1 335 188,83 €	1 263 594,91 €	100,00%	83 978,32 €	7,12%	-71 593,92 €	-5,36%
Resultado Líquido c/ Depreciação e Amortização	-14 832,19 €	-35 831,64 €	694,05 €	27 950,69 €	-9 818,90 €	95 163,43 €		67 212,74 €	240,47%	104 982,33 €	1069,19%

valor mais significativo
Diminuiu
aumentou

Apuro JA
JR

